

**АДМИНИСТРАЦИЯ ГО г. УФЫ
РЕСПУБЛИКИ БАШКОРТОСТАН**

ИНФОРМАЦИОННЫЙ МЕМОРАНДУМ

СОДЕРЖАНИЕ

Экономика города Уфы.....	2
<i>История.....</i>	<i>2</i>
<i>Площадь и население.....</i>	<i>3</i>
<i>Важнейшие отрасли экономики и динамика их производства.....</i>	<i>4</i>
<i>Промышленность.....</i>	<i>5</i>
<i>Транспорт.....</i>	<i>15</i>
<i>Связь.....</i>	<i>16</i>
<i>Финансовая система.....</i>	<i>18</i>
Финансовое состояние города Уфы.....	23
<i>Представление финансовой информации.....</i>	<i>23</i>
<i>Бюджет.....</i>	<i>23</i>
<i>Финансовая отчетность за последние пять лет.....</i>	<i>26</i>
<i>Источники доходов города Уфы.....</i>	<i>30</i>
<i>Структура расходов городского бюджета г.Уфы.....</i>	<i>32</i>
<i>Долг города Уфы.....</i>	<i>36</i>
Инвестиционно-заемная система города Уфы.....	37
<i>Городские займы.....</i>	<i>38</i>
<i>Инвестиционные проекты.....</i>	<i>40</i>
<i>Бюджетные кредиты.....</i>	<i>41</i>

ГОРОД УФА

Экономика города Уфы

История

Город основан в 1574 году, когда возникла необходимость укрепления юго-восточных границ Русского государства после присоединения башкирских земель.

Из исторических документов известно, что после покорения Казанского ханства, русские послы, имея при себе грамоты Ивана Грозного, ездили в Башкирию, призывая башкирские племена принять русское подданство. Спустя 17 лет, после добровольного вступления Башкирии в состав России, у слияния рек Уфы и Белой близ Старой Казанской дороги был заложен небольшой укрепленный пункт – Уфимская крепость. К этому времени не было еще ни одного города к востоку от нее, вплоть до самого Тихого океана.

В 17-18 веках Уфа постепенно превращается из города-крепости в политический и экономический центр края. С 1708г. находится в составе Казанской губернии; с 1728г. центр Уфимской провинции, воевода которой подчинялся непосредственно Сенату; с 1744г. причислена к Оренбургской губернии; с декабря 1781г. – центр Уфимского наместничества. С 1796г. Уфа вновь в составе Оренбургской губернии, с 1802г. – губернский город с резиденцией губернатора и губернских учреждений; с 1865г. – центр Уфимской губернии. С июня 1922г. Уфа – столица БАССР.

Промышленное развитие Уфы началось в 19 веке. К середине 19 века в городе имелось более десятка кожевенных заводов и несколько пристаней. На судьбу города большое влияние оказало открытие в 1870 году регулярного судоходства по реке Белой и строительство Самаро-Златоустовской (ныне Куйбышевской) железной дороги (1888 – 1892 гг.). В городе появились паровые мельницы, лесопильные заводы, железнодорожные и судоремонтные мастерские. В конце 19 века в Уфе действовало около 30 фабрик и заводов: по переработке сельскохозяйственного сырья, деревообделочных, кожевенных, силикатных, также железнодорожные и судоремонтные мастерские. Значительное место занимала торговля хлебом и мясом.

В 1922 году Уфа была провозглашена столицей Башкирской АССР. В годы первой пятилетки строится моторостроительный завод и ТЭЦ, а с открытием в 1939 году башкирской нефти вырос Уфимский нефтеперерабатывающий завод.

Конец 20-30-х гг. XX века характеризуется быстрым развитием города. Валовая продукция промышленности увеличилась тогда в 16 раз. Вступили в строй Уфимский промышленный комбинат (Уфимская спичечная фабрика и фанерная фабрика, лесопильный, дубильно-экстрактный заводы), предприятия легкой и пищевой промышленности.

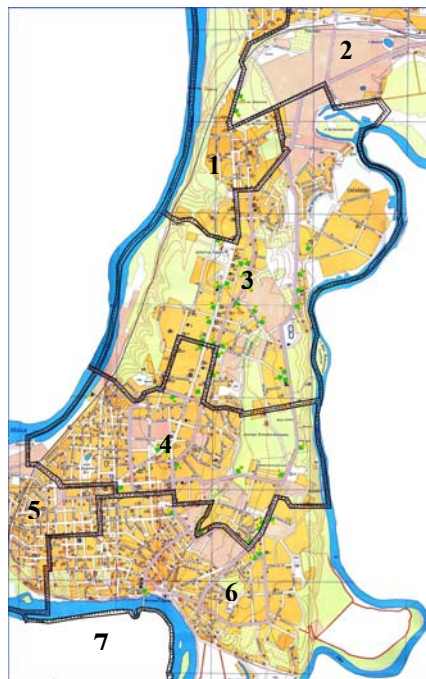
В годы Великой Отечественной войны в Уфу были эвакуированы десятки промышленных предприятий, многие учреждения, ряд научно-исследовательских институтов.

Уфа послевоенных лет – это центр освоения нефтяных богатств Башкирии. Появился еще один нефтеперерабатывающий завод – Ново-Уфимский. Следом, с разницей в несколько лет, вступил в строй третий нефтеперерабатывающий завод. Эти три завода превратили Уфу в крупнейший центр нефтепереработки. Наряду с этим в городе развивается химическая промышленность, машиностроение.

Площадь и население

Уфа расположена на берегу реки Белой, при впадении в нее реки Уфа и Дема, и вытянута с юго-запада на северо-восток на 50 км. Площадь 753,7 кв. км. В Уфе 7 муниципальных образований районов городского округа город Уфа Республики Башкортостан:

- 1 – Орджоникидзевский;
- 2 – Калининский;
- 3 – Октябрьский;
- 4 – Советский;
- 5 – Ленинский;
- 6 – Кировский;
- 7 - Демский.



Город Уфа

Уфа находится в северо-лесостепной под зоне умеренного пояса. Климат континентальный, достаточно влажный, лето теплое, зима умеренно холодная и продолжительная. Население составляет 1,1 млн. человек.

Государственными языками в столице Республики Башкортостан являются башкирский и русский языки: башкирский язык как язык башкирской нации, реализовавшей свое право на самоопределение, русский язык как государственный язык Российской Федерации.

Преобладающими религиями в городе являются ислам и христианство в лице русской православной церкви. В Уфе находится Центральное Духовное Управление мусульман Европейской части России, Сибири и Казахстана.

Важнейшие отрасли экономики и динамика их производства

Уфа является одним из ведущих городов Российской Федерации по уровню экономического потенциала. Общий объем промышленного производства за 1 полугодие 2006 года составил 88,8 млрд. рублей, при индексе промышленного производства 101,2 %. В действующих ценах объем промышленного производства увеличился на 14,6 % по сравнению с 2005 годом.

Валовой продукт города в 2003-2005 годах

	2002 год		2003 год		2004 год		2005 год***	
	млн.руб	в % к пред. году	млн.руб	в % к пред. году	млн.руб.	в % к пред. году	млн.руб	в % к пред. году
Промышленность	45 918,0	104,7*	58151,1	107,7*	156893,4	103,6*	176957,7	105,7**
Строительство (СМР)	6 621,3	122,4	7683,1	119,3	11427,2	112,6	10998,4	118,2
Производство услуг, всего (по учетному кругу)	7 443,2	116,1	10592,5	108,9	13778,9	106,1	17947,8	122,7
в том числе:								
Транспорт	2 058,7	110,9	2243,0	87,2	3115,7	115,0	4426,6	111,4
Связь	1 528,3	205,3	2589,3	137,9	3617,8	125,6	4253,8	117,6

*- индекс физического объема

**-индекс промышленного производства

***-с 2005 года статистическая отчетность осуществляется по ОКВЭД

Промышленными предприятиями получено прибыли в размере 10,4 млрд. рублей (или 76 % от общей прибыли городских предприятий).

Прибыль по видам экономической деятельности

Виды экономической деятельности	Балансовая прибыль (+), убыток (-), (млн.руб.)	
	На 01.07.2005г.	На 01.07.2006г.
1	2	3
Промышленное производство	12576,0	10445,0
в том числе:		
Добыча полезных ископаемых	106,6	35,6
Обрабатывающие производства	12385,4	9633,6
Производство пищевых продуктов	296,3	411,6
Текстильное и швейное производство	6,4	47,1
Производство из кожи, изделий из кожи, обуви	0,650	0,345
Обработка древесины и производство изделий из дерева	24,9	11,1
Целлюлозно-бумажное производство, издательская и полиграфическая деятельности	20,4	26,5
Производство нефтепродуктов	9811,0	6496,0
Химическое производство	1050,0	970,3
Производство резиновых и пластмассовых изделий	52,9	65,6
Производство прочих неметаллических и минеральных продуктов	31,2	70,4
Металлургическое производство	4,9	21,1
Производство машин и оборудования	70,8	88,4
Производство электрооборудования, электронного и оптического оборудования	148,1	232,5
Производство транспортных средств	881,7	1189,3
Прочее производство	-14,4	3,1
Производство, распределение электроэнергии, газа и воды	83,6	776,3

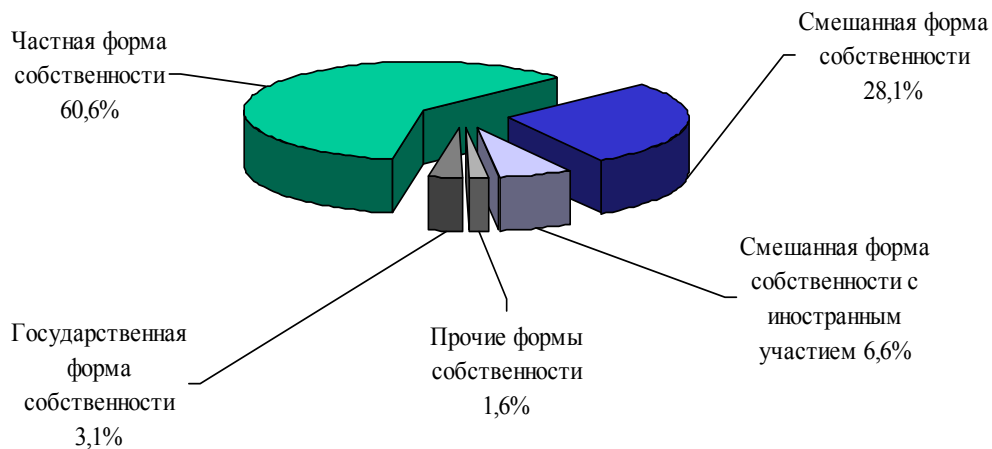
Промышленность

Промышленным производством в городе Уфе занимаются 184 крупных и средних предприятия различной формы собственности: в государственной собственности находятся 55 предприятий (29,9 % от общего количества промышленных предприятий), 65 предприятий частной формы собственности (35,6 % от общего количества промышленных предприятий), 42 предприятия

смешанной формы собственности (22,8 % от общего количества промышленных предприятий), 5 предприятий смешанной формы собственности с иностранным участием (2,7 % от общего количества промышленных предприятий), 17 предприятий прочих форм собственности (9,2 % от общего количества промышленных предприятий).

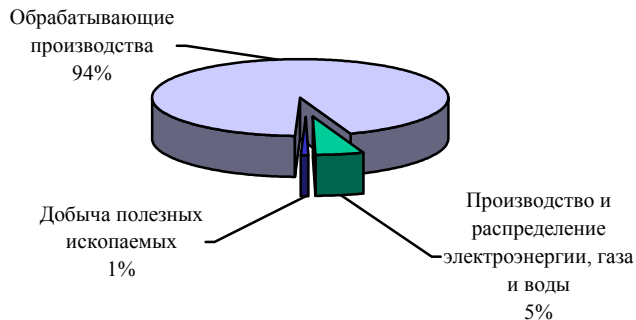
Основной объем промышленной продукции - 60,6 % производится на предприятиях частной формы собственности, 28,1 % приходится на предприятия смешанной формы собственности, 6,6 % на предприятия смешанной формы собственности с иностранным участием, 1,6 % на предприятия прочих форм собственности. На предприятия государственной собственности приходится 3,1 % объема промышленной продукции.

Структура выпуска промышленной продукции по формам собственности



Основными видами экономической деятельности предприятий промышленности г. Уфы являются: добыча полезных ископаемых; обрабатывающее производство; производство, распределение электроэнергии, газа и воды.

**Объем производства в городе за 1 полугодие 2006 года
по основным видам экономической деятельности**



В **обрабатывающих производствах** основную роль играют производство нефтепродуктов, объемы которого составляют почти 71 % от общих объемов, химическое производство 6,6 % и производство транспортных средств 7,0 %.

**Объем отгруженной промышленной продукции за 1 полугодие 2005 - 2006 гг.
по видам экономической деятельности**

Виды экономической деятельности	1 полугодие 2005 года		1 полугодие 2006 года	
	млн.руб.	%	млн.руб.	%
Промышленное производство	85768,8	100	88795,3	100
в том числе:				
Добыча полезных ископаемых	1298,1	1,5	746,3	0,8
Обрабатывающие производства	83251,5	97,0	83445,1	93,9
в том числе:				
Производство пищевых продуктов	3837,4	4,6	4637,3	5,5
Текстильное и швейное производство	159,5	0,2	243,6	0,2
Производство из кожи, изделий из кожи, обуви	22,4	0,02	22,5	0,02
Обработка древесины и производство изделий из дерева	851,8	1,0	869,7	1,0
Целлюлозно-бумажное производство, издательская и полиграфическая деятельности	268,0	0,3	271,1	0,3
Производство нефтепродуктов	62660,4	75,3	59142,4	70,8
Химическое производство	5401,3	6,4	5519,5	6,6
Производство резиновых и пластмассовых изделий	1041,8	1,2	1210,2	1,4
Производство прочих неметаллических и минеральных продуктов	759,0	0,9	1251,4	1,5
Металлургическое производство	218,0	0,2	270,3	0,3
Производство машин и оборудования	1225,5	1,4	1244,2	1,5
Производство электрооборудования, электронного и оптического оборудования	1987,5	2,3	2284,9	2,7
Производство транспортных средств	4150,5	5,0	5858,6	7,0
Прочее производство	668,0	0,8	618,9	0,7
Производство и распределение электроэнергии, газа и воды	1219,2	1,5	4603,8	5,3

Наиболее динамично в 1 полугодии 2006 года развивались такие промышленные производства города, как производство пищевых продуктов, текстильное и швейное производство, химическое производство, производство резиновых и пластмассовых изделий, производство прочих неметаллических и минеральных продуктов, производство транспортных средств, металлургическое производство, которые обеспечили рост объема производства в натуральном выражении и в действующих ценах.

Основные показатели работы промышленных предприятий за 1 полугодие 2006 года.

Виды экономической деятельности	Объем отгруженной продукции (в млн. руб.)	Темп роста (в %)	ИПП (в %)
Промышленное производство	88795,3	114,6	101,2
в том числе:			
Добыча полезных ископаемых	746,3	70,1	x*
Обрабатывающие производства	83445,1	110,5	101,0
в том числе:			
Производство пищевых продуктов	4637,3	120,8	115,5
Текстильное и швейное производство	243,6	163,5	110,1
Производство из кожи, изделий из кожи, обуви	22,5	101,4	100,0
Обработка древесины и производство изделий из дерева	869,7	102,1	102,9
Целлюлозно-бумажное производство, издательская и полиграфическая деятельности	271,1	106,2	104,4
Производство нефтепродуктов	59142,4	106,2	98,5
Химическое производство	5519,5	108,8	102,3
Производство резиновых и пластмассовых изделий	1210,2	116,2	102,9
Производство прочих неметаллических и минеральных продуктов	1251,4	в 2,6р	111,1
Металлургическое производство	270,3	130,3	x*
Производство машин и оборудования	1244,2	104,6	102,0
Производство электрооборудования, электронного и оптического оборудования	2284,9	111,9	101,2
Производство транспортных средств	5858,6	145,7	102,5
Прочее производство	618,9	93,1	x*
Производство, распределение электроэнергии, газа и воды	4603,8	в 5,1р	x*

Добыча полезных ископаемых.

Основные объемы по добыче сырой нефти, природного газа и предоставлении услуг в этих областях в городе обеспечивают ООО «Башминерал», где произошло падение добычи нефти на 4,8 %, что вызвано прежде всего падением пластового давления на месторождениях и увеличения обводненности добываемой нефти за счет прорыва краевых вод и ООО «Уфимское управление буровых работ».

Обрабатывающие производства.

В обрабатывающих производствах за 1 полугодие 2006 года индекс промышленного производства составил 101,0 %, темп роста объемов отгруженной продукции 110,5 %.

В производстве пищевых продуктов сохраняется стабильно высокий темп роста объемов (120,8 %), который обеспечивают предприятия:

ОАО «Амстар», темп роста 161,2 %, производит почти треть всего объема отрасли. На продукцию предприятия сохраняется высокий спрос. Пивной рынок в России динамично развивается и на сегодняшний день спрос опережает предложение, что создает благоприятные условия для расширения мощностей завода и интенсификации производства. Ввод в конце 2006 года новых мощностей приведет к значительному увеличению объемов производства в 2007 году и последующих годах.

ОАО «Уфимское хлебообъединение «Восход», темп роста 117,9 %, является крупнейшим производителем хлебобулочных изделий в Уфе. На сегодняшний день производство хлеба достигло проектной мощности 2,5 тн. сутки. На четвертый квартал 2006 года – первое полугодие 2007 года планируется дальнейшая реконструкция хлебобулочного производства, что позволит увеличить выпуск до 3,5 тн. в сутки.

ОАО «Уфимский комбинат хлебопродуктов», темп роста 120,6 %, входящий в состав группы предприятий ООО «УПАГ», куда входят крупнейшие птицефабрики республики, осуществляет для них поставку комбикормов. Проводимая в настоящее время работа по улучшению технологического процесса производства комбикормов, расширению ассортимента, улучшению качества и снижению себестоимости вырабатываемой муки позволило в значительной мере завоевать местный рынок и стабильно увеличивать объемы продаж.

За счет установки нового оборудования, освоения и внедрения передовых технологий, расширен ассортимент и повышен уровень конкурентоспособности продукции на *ОАО «Уфимский хлеб»* и *ОАО «Уфимский хлебозавод №7»*.

Не смотря на жесткую конкуренцию на рынке сбыта мясоконсервной продукции достаточно значительно увеличились объемы выпуска продукции в *ОАО «Уфимский мясоконсервный комбинат»* - 116,2 % и в *ООО «НУМИК»* - 116,0 %.

ОАО «Харрис СНГ» завершило реконструкцию производства и в 2007 году планирует выход на проектную мощность линий по производству кондитерских изделий.

В текстильном и швейном производстве за 1 полугодие 2006 года увеличились объемы отгруженной продукции более чем на 63 %.

Почти на 90 % вырос объем отгрузки в *ЗАО «Комбинат рабочей одежды»*, на долю которого приходится более половины общего объема в отрасли, в 3,3 раза в *ОАО «Уфимская трикотажная фабрика»*, на 27 % в *ОАО «ХБК»*. При этом рост произошел не только в денежном, но и в натуральном выражении.

В производстве кожи, изделий из кожи и производстве обуви деятельность осуществляет только *ОАО «Уфимская кожгалантерейная фабрика»*, где объемы производства сохраняются на уровне 2005 года (101,4 %) в связи с конкуренцией на рынках сбыта.

В обработке древесины и производстве изделий из дерева рост объемов производства и отгрузки составляет 102,1 %. Крупнейшие предприятия *ООО «Уфимский фанерно-плитный комбинат»* и *ООО «Уфимский фанерный комбинат»* не планируют увеличения объемов производства из-за перенасыщения рынков сбыта, и даже вынуждены снизить отпускные цены.

Не смотря на высокое качество и приемлемое соотношение «цена-качество» продукции, выпускаемой *ОАО «Бельский ДОК»*, строительные организации, стремясь снизить себестоимость строительства, используют более дешевые комплектующие изделия из других регионов республики и России, что не позволяет предприятию увеличивать объемы.

В отрасли издательская и полиграфическая деятельность рост объемов производства и услуг составил 106,2 %. В городе этим видом деятельности занимаются более 15 крупных и средних предприятий и организаций. Из них наиболее значимое - *ГУП «ГРИ «Башкортостан»* где рост объемов обеспечивается дальнейшим развитием технологии печати многокрасочных газет

и всего газетного производства. На предприятии к концу 2006 года будет введена в эксплуатацию третья печатная секция к газетной машине «Унисет-60», что позволит увеличить ее мощность на 25 %.

Производство нефтепродуктов единственное производство, снизившее объемы производства в натуральном выражении, индекс физического объема составил 98,5 %. Сказалось снижение объемов производства на ведущих нефтеперерабатывающих предприятиях отрасли: - *ОАО «Новоил»* (ИПП – 97,7 %) и *ОАО «УНПЗ»* (ИПП-86,8 %), это связано с сохранением специфики работы нефтеперерабатывающих предприятий по давальческой схеме. Не имея собственного сырья, предприятия формируют товарную продукцию только за счет оказания услуг по переработке нефтяного сырья. Существует еще немаловажный фактор, влияющий на показатели работы предприятий, – вариант переработки (планируемый ассортиментный перечень готовой продукции), который определяется собственником сырья. Но, несмотря на возникающие при такой схеме проблемы, предприятия нефтеперерабатывающей отрасли по сравнению с соответствующим периодом прошлого года увеличили объемы отгруженной продукции в действующих ценах на 6,2 %.

В **химическом производстве** существенно сказывается деятельность *ОАО «Уфаоргсинтез»*, доля которого составляет более 60 %. Предприятие работает по давальческой схеме и в значительной мере зависит от объемов поставляемого сырья.

За счет дальнейшего освоения и ввода в эксплуатацию нового производства таблеток, покрытых оболочкой мощностью 17 млн. упаковок в год, и инфузионных растворов мощностью 4,5 млн. пакетов в год, произошел рост объемов производства в *ОАО «Фармстандарт-УфаВИТА»* на 27 %.

В *ОАО «Уфимский лакокрасочный завод»* рост объемов производства в 1 полугодии 2006 году с учетом заключенных и находящихся в работе контрактов составил около 27 %.

ОАО «Дубитель», освоив производство ряда новых синтетических дубителей и буровых реагентов, учитывая прекращение производства фитоспорина и грунтовок, исходя из сложившейся ситуации на рынке потребляемого сырья и производимой продукции увеличил объемы производства на 18,5 %.

В производстве резиновых и пластмассовых изделий рост производства составил 16,2 %. Основную роль здесь играет *ОАО «УЗЭМИК»*, объемы которого составляют почти 90 % от общих отраслевых объемов. *ОАО «УЗЭМИК»* наращивает объемы выпуска вентиляторных ремней с формованным зубом, в конце года будет приобретена и пущена в эксплуатацию линия по производству поликлиновых ремней с годовым объемом выпуска на сумму 135 млн.руб.

В производстве прочих неметаллических минеральных продуктов в 1 полугодии 2006 года произошел значительный рост объемов производства – в 2,6 раза.

На показателях отрасли сказывается рост объемов производства и отгрузки на новом стеклотарном производстве *ООО «РУСДЖАМ –Уфа»*, которые составляют почти 27 % от общих отраслевых объемов .

Высокий прирост объемов выпуска и отгрузки продукции почти на 44 % обеспечивает стабильно работающее на протяжении последних лет *ОАО «Стеклолит»*.

Значительный рост объемов производства на крупных производителях строительных материалов *ОАО «Промтехстрой»* и *ОАО «Уфимский ЖБЗ №2»*. Это связано с ростом жилищного строительства а также с проведением года благоустройства и строительством социально значимых объектов к 450-летию воссоединения Башкирии с Россией. На дальнейшую перспективу предприятия планируют удерживать лидирующие позиции.

В 2006 году ликвидированы *ОАО «Уфимский комбинат строительных материалов»* и *ООО «Керама»* на их производственных мощностях создано *ООО «Башкирский кирпич»*.

Признаны несостоятельными и введено конкурсное производство на *ОАО «Уфимский ЖБЗ №1»* и *ОАО «ЖБЗ КПД»*.

В металлургическом производстве и производстве готовых металлических изделий рост объемов производства за 1 полугодие 2006 году – 130,3 %.

Основной прирост обеспечивает *ООО «Метта-Пром»*, доля которого в отраслевом объеме составляет почти 50 %.

В разряд малых предприятий с 2006 года перешли *ОАО «Уфимский завод гибких валов»* и *ООО «Уфимский завод металлокаркасных изделий»*.

Стабильный рост объемов производства и услуг сохраняется в **производстве машин и оборудования**, который обеспечивают *ОАО «Нефтеавтоматика»*, *ООО «Синтез-ремонт»* и другие предприятия.

В **производстве электрооборудования, электронного и оптического оборудования** индекс промышленного производства составил 101,2 % при темпе роста объемов отгруженной продукции 111,9 %. Стабильно работают *ФГУП «УАПО»*, *БПО «Прогресс»*, *ФГУП «Магнетрон»*. Значительно увеличились объемы отгруженной продукции в *ОАО «Уфимский завод «Промсвязь»*, *ОАО «БЭТО»*. Улучшилось положение в *ОАО «Геофизприбор»*, *ОАО «Уфимкабель»*, *ФГУП «УППО»*, *ОАО «Электроаппарат»*.

Основной рост объемов производства обеспечиваются за счет технического перевооружения производства и освоения новых видов продукции, так *ОАО «БЭТО»*- увеличило производство специальной техники, *ОАО «Электроаппарат»* увеличило выпуск высоковольтной техники за счет расширения ассортимента уже выпускаемых изделий и освоения новых, таких как комплектные трансформаторные подстанции, в *ООО «ГЕО- Импульс Интернэшнл»* открыто производство многожильного телеметрического кабеля по полному циклу, что позволит отказаться от приобретения кабеля со стороны и соответственно снизить себестоимость выпускаемой продукции.

В **производстве транспортных средств и оборудования** по сравнению с соответствующим периодом прошлого года увеличился объем отгруженной продукции на 46 %. В 1,5 раза выросла отгрузка в *ОАО «УМПО»*, на 17 % на *ФГУП «Гидравлика»*.

Около 90 % всего объема выпуска промышленной продукции в отрасли формируется за счет *ОАО «Уфимское моторостроительное производственное объединение»* на предприятии проходит сборку третий авиационный двигатель АЛ-55И, два уже проходят испытания. Предприятие выиграло тендер на поставку этих двигателей в Индию, первая партия будет отправлена в декабре текущего года. Подана заявка на участие в тендере на изготовление нового двигателя

ВК-2500 для вертолетов МИ-8 и Ка-32. В настоящее время двигатели к ним изготавливаются на Украине и Россия теряет на этом порядка 100 миллионов долларов. Моторостроители готовы инвестировать в этот проект собственные средства и освоить производство за 2,5 года.

Продолжаются работы по реконструкции производства и организации выпуска в 2007 году вспомогательных газотурбинных двигателей нового поколения на ФГУП УАП «Гидравлика». Предприятие принимает все меры для увеличения объемов продукции гражданского назначения. На заводе продолжается освоение новых и выпуск серийных изделий для автомобильной промышленности.

ОАО «Башкирский троллейбусный завод» снизил объем продаж из-за отсутствия финансирования заказчиков - МУЭТ различных городов России. За 1 полугодие 2006 года выпуск троллейбусов сократился более чем на 60 %.

В 2006 году завод продолжает работу по разработке перспективных и востребованных моделей троллейбусов. Создан первый низкопольный троллейбус с автономным ходом на базе дизель-генератора, обычный низкопольный троллейбус, позволяющий перевозить инвалидов колясочников, шарнирно-сочлененный троллейбус разных модификаций.

Транспорт

Уфа - крупнейший транспортный узел: железнодорожные, трубопроводные, автомобильные магистрали, воздушные и речные пути связывают столицу Башкортостана с другими регионами России. Автомобильные дороги соединяют город с Москвой, Челябинском, Казанью, Самарой и Оренбургом. Связь с районами Республики Башкортостан и ближайшими соседями поддерживается автобусным сообщением с Южного и Северного автовокзалов.

В городе Уфе перевозку населения осуществляют шесть пассажирских предприятий ГУП «Башавтотранс» (с ежедневным выпуском по 48 маршрутам - 468 автобусов), пять предприятий МУП «Управление электротранспорта г. Уфы» (с ежедневным выпуском по 20 трамвайным маршрутам – 137 трамваев и по 22 троллейбусным маршрутам – 171 троллейбусов) и 13 альтернативных автопредприятия (с ежедневным выпуском по 86 маршрутам – 1 390 автобусов).

Город Уфа

В 1 полугодии 2006 года автобусами ГУП «Башавтотранс» перевезено 63,8 млн. пассажиров, трамваями и троллейбусами МУП «Управление электротранспорта г. Уфы» - 57,6 млн. пассажиров, автобусами альтернативных перевозчиков - 94,7 млн. пассажиров.

Железнодорожные магистрали, проходящие через город Уфа, обеспечивают связь западных и центральных районов России с Уралом и Сибирью. Башкирским отделением структурного подразделения Куйбышевской железной дороги филиала ОАО «РЖД» в 1 полугодии 2006 года отправлено пассажиров с железнодорожного вокзала городского округа город Уфа поездами дальнего следования – 0,50 млн.чел., поездами пригородного сообщения – 3,69 млн.чел.

С 1938 года в городе Уфе действуют регулярные авиалинии. ГУП Авиакомпанией «Башкирские авиалинии» за 1 полугодие 2006 года всего перевезено 55,8 млн.чел.

Судоходная река Белая со своим притоком Уфой пересекается здесь с Транссибирской магистралью. ОАО «Башкирское речное пароходство» в 1 полугодии 2006 года перевезено пассажиров – 69,9 тыс.чел.

Трубопроводный транспорт осуществляет перекачку их транзитных потоков по территории Республики, тем самым, сохраняя единство транспортной системы Республики Башкортостан и Российской Федерации.

Связь

Уфа имеет доступ ко всем современным средствам связи. В настоящее время в городе предоставляются в соответствии с лицензиями Госкомсвязи РФ услуги электросвязи населению и сторонним организациям более ста двадцати предприятий различной ведомственной подчиненности, в том числе два признанных лидера среди операторов связи: ОАО «Башинформсвязь» и ТУ-5 ПФ ОАО «Ростелеком», а также предприятия, для которых предоставление услуг связи не является основным видом деятельности. На территории Республики предоставляются практически все виды услуг, включая услуги телематических служб и доступ к мировым информационным системам.

За последние 3-4 года система связи претерпела радикальные изменения. Сегодня $\frac{3}{4}$ емкости стационарной телефонной связи цифровизирована. В 2005 году введены 4 цифровизированные АТС. ОАО «Башинформсвязь» за 1 полугодие 2006 года установлено 3651 телефонов, в том числе: квартирных телефонов населению – 2548, льготным категориям граждан – 204. Наиболее динамичное развитие в последние годы получили сети подвижной радиотелефонной связи, и в первую очередь сотовой связи, привлекающие операторов быстрой окупаемостью инвестиций и высокой рентабельностью, а клиентов – возможностью обеспечения оперативной и надежной связи в любых условиях.

В городе Уфе создана высокоскоростная волоконно-оптическая SDH магистраль мощностью 2500 Мбит/с, соединяющая все АТС города, которая существенно облегчила строительство и ввод в действие новых АТС.

В настоящее время в городе функционирует сеть сотовой связи федеральных стандартов NMT-450 и CDMA-450 (оператор ОАО «Сотовая связь Башкортостана»), GSM-900 (оператор ООО «БМ Телеком»). В Уфе функционирует сеть регионального стандарта AMPS/DAMPS-800 (оператор ЗАО «БашЮнисел», стандарта GSM – 1800 (оператор ЗАО «СМАРТС»), а также сеть радиодоступа стандарта CDMA (оператор ОАО «Башинформсвязь». В Зауралье предоставляются услуги сотовой связи в стандарте GSM-900 (оператор ОАО «Южно-уральский сотовый телефон»).

Успешно реализована Программа развития телекоммуникаций республики. Функционируют 235 телевизионных передатчиков, включенных в Программу мероприятий по строительству сети спутниковых телекоммуникаций Республики Башкортостан. На уфимском телецентре работает центральная загрузочная станция спутниковой связи. Данная программа позволяет обеспечить качественным телевизионным сигналом и доступом в Интернет всю территорию республики.

Программа строительства сети спутниковых телекоммуникаций Республики Башкортостан стала одной из первых подобных программ реализованных в России. Она опередила по своим техническим компонентам другие региональные программы.

Финансовая система

В Республике Башкортостан за годы рыночных реформ сформировалась стабильно работающая банковская система, которая способна без ощутимого риска для кредиторов и вкладчиков привлекать долгосрочные ресурсы, осуществлять кредитование реального сектора экономики, обеспечить возрастающие потребности всех сфер экономики и населения в банковских услугах.

Сегодня республиканская банковская система - это адаптируемая к реальным потребностям, постоянно модернизируемая, устойчивая финансовая структура, которая является основой финансового сектора Республики Башкортостан и одним из важнейших рыночных институтов, необходимых для реализации экономического потенциала и подъема экономики Республики Башкортостан на качественно новый уровень. Из года в год растет уровень капитализации кредитных организаций, объем, ассортимент и территориальный охват предоставляемых банковских услуг, доверие населения и кредиторов к банковской системе. Так, за послекризисный период (с 01.01.99 по 01.07.2006) активы банковского сектора выросли в реальном выражении – в 2,8 раза, кредитные вложения в экономику – в 6,5 раза, вклады населения – в 4,5 раза, объем проведенных платежей – в 10 раз.

При этом объективной основой для стабильного развития республиканской банковской системы является продолжающийся восьмой год подряд экономический рост в республике, взвешенная денежно-кредитная и фискальная политика государства, улучшение финансового состояния предприятий республики, увеличение реальных денежных доходов населения, что сопровождается расширением спроса со стороны субъектов экономики республики на банковские услуги.

К настоящему времени в республике сложилась развитая территориальная банковская сеть. Наличие банковских подразделений обеспечено во всех районах и городах республики, что способствует приближению кредитных организаций к потребителям банковских услуг. По уровню насыщенности банковскими подразделениями Республика Башкортостан существенно превышает как уровень большинства регионов Поволжья и Урала, так и среднероссийский уровень, занимая по общему количеству банковских подразделений (кредитные организации, филиалы инорегиональных и региональных кредитных организаций, дополнительные офисы, операционные кассы) 2-ое место в Приволжском федеральном округе и 6-ое место по Российской Федерации.

По состоянию на 1 июля 2006 года в республике функционируют подразделения 42 кредитных организаций. Общее количество подразделений кредитных организаций составило 1114 единиц, включающих 12 региональных кредитных организаций, 43 филиала, 385 дополнительных офисов, 648 операционных касс вне кассового узла, 13 кредитно-кассовых офисов и 13 передвижных пунктов кассового обслуживания. Кроме того, в республике функционируют 38 представительств региональных банков, открытых преимущественно в целях развития схем ипотечного кредитования в городах и районах республики, а также 10 представительств банков, зарегистрированных на территории других субъектов Российской Федерации и активно развивающих операции по потребительскому кредитованию населения.

Все кредитные организации республики являются финансово устойчивыми, что создало предпосылки для их вхождения в систему страхования вкладов с целью эффективного функционирования и обеспечения дополнительных гарантий вкладчикам.

Банковский сектор Республики Башкортостан участвует в реализации приоритетных национальных проектов «Развитие агропромышленного комплекса» и «Доступное и комфортное жилье – гражданам России» и других федеральных и республиканских целевых программ социально-экономического развития Республики Башкортостан. В 2006 году банковская система Республики Башкортостан приступила к внедрению инновационного проекта "Социальная карта Башкортостана", который позволит упростить процедуры оплаты различных услуг, исключить необходимость посещения гражданами различных организаций за счет автоматизации процессов приема платежей и будет являться современным клиентоориентированным банковским продуктом, соответствующим международным стандартам и адекватным потребностям населения.

Развитие банковского сектора в среднесрочной перспективе будет осуществляться в рамках «Стратегии развития банковского сектора Республики Башкортостан на период до 2010 года», нацеленной на решение задач совершенствования банковского сектора и повышения его функциональной роли в социально-экономическом развитии Республики Башкортостан. Реализация мероприятий республиканской стратегии обеспечит повышение надежности и стабильности банковского сектора; развитие конкурентной среды; транспарентность деятельности кредитных организаций; дальнейшее укрепление доверия к банкам со стороны предприятий и населения республики, российских и зарубежных инвесторов.

Основные показатели развития банковского сектора Республики Башкортостан

(на конец периода)

Показатели	един. изм.	2000	2001	2002	2003	2004	2005	I полуго- дие 2006
Количество кредитных организаций, действующих на территории РБ	шт.	18	18	18	20	22	25	26
- в т.ч. республиканских кредитных организаций	шт.	14	14	13	13	13	12	12
Количество филиалов кредитных организаций, действующих на территории РБ	шт.	72	58	52	44	45	49	43
- в т.ч. филиалов республиканских кредитных организаций	шт.	27	15	11	1	1	0	0
Общее количество действующих за пределами республики филиалов КО РБ	шт.	17	22	19	24	23	3	6
Количество кредитных организаций РБ, получивших валютную лицензию								
- простую	шт.	8	8	7	7	7	8	8
- генеральную	шт.	3	3	4	4	4	2	3
Активы (пассивы) сальдированные	млрд руб.	35,8	40,3	59,4	81,3	108,1	112,1	118,2
Вклады граждан в кредитных организациях РБ	млрд руб.	7,9	12,5	19,6	28,5	39,2	41,3	46,5
Кредиты, предоставленные кредитными организациями РФ юридическим и физическим лицам РБ	млрд руб.	13,2	16,5	20,0	36,5	51,8	86,4	106,8

Структура банковской сети г. Уфа по состоянию на 01.01.2006 г.

Город РБ	Наименование кредитной организации (филиала)	Количество подразделений					
		Головной офис	Филиал	Доп. офис	Опер. касса	Предста- вительство	Кредитно- кассовый офис
г. Уфа	АЛЬФА-БАНК-БАШКОРТОСТАН	1			2		
	БАШПРОМБАНК	1					
	СОЦИНВЕСТБАНК	1		10	9		
	БАШКОМСНАББАНК	1		3	4		
	БАШИНВЕСТ	1		3			
	УРАЛСИБ		1	17	25		
	ИНВЕСТКАПИТАЛБАНК	1		7	6		
	БАШЭКОНОМБАНК	1		4			
	УРАЛКАПИТАЛБАНК	1		4			
	СОЦКРЕДИТБАНК	1					
	ПРОМТРАНСБАНК	1			1		
	РЕГИОНАЛЬНЫЙ БАНК РАЗВИТИЯ	1		3	3		
	ГАЗПРОМБАНК		1	2			
	ВНЕШТОРГБАНК		1				
	АКИБАНК		1		1		
	СБЕРБАНК РОССИИ		1	53	8		
	МЕЖДУНАРОДНЫЙ ПРОМЫШЛЕННЫЙ БАНК		1				
	ЮНИАСТРУМ БАНК		1	1	2		
	РОССЕЛЬХОЗБАНК		1				
	МОСКОВСКИЙ КАПИТАЛ		1				
	РУССКИЙ СТАНДАРТ					1	
	ХОУМ КРЕДИТ ЭНД ФИНАНС БАНК					1	
	ПРОМЭК-БАНК					1	1
	МЕЖДУНАРОДНЫЙ МОСКОВСКИЙ БАНК ФИНАНСБАНК				1	1	
	УРАЛСИБ-НИКОЙЛ					1	
	УРАЛВНЕШТОРГБАНК		1				1
	ЦЕНТРКОМБАНК		1		1		
	РЕНЕССАНС КАПИТАЛ					1	
	ИНВЕСТСБЕРБАНК						1
	КМБ-БАНК						1
	КИТ ФИНАНС ИНВЕСТИЦИОННЫЙ БАНК					1	1
	РУСЬ-БАНК		1	2			
Всего по городу Уфа		11	12	109	63	8	5
Итого по республике		12	49	338	654	48	6

Структура банковской сети г. Уфа по состоянию на 01.07.2006 г.

Город РБ	Наименование кредитной организации (филиала)	Количество подразделений					
		Головной офис	Филиал	Доп. офис	Опер. касса	Предста- вительст- во	Кредитно- кассовый офис
г. Уфа	АКИБАНК		1	1	1		
	АЛЬФА-БАНК-БАШКОРТОСТАН	1			1		
	АЛЬФА-БАНК		1				
	АБСОЛЮТ БАНК						1
	БАНК НФК					1	
	БАШИНВЕСТ	1		3			
	БАШКОМСНАББАНК	1		6	4		
	БАШПРОМБАНК	1					
	БАШЭКОНОМБАНК	1		4			
	БИН					1	
	ВНЕШТОРГБАНК		1				
	ГАЗПРОМБАНК		1	3			
	ГОРОДСКОЙ ИПОТЕЧНЫЙ БАНК					1	
	ИНВЕСТКАПИТАЛБАНК	1		14	7		
	ИНВЕСТСБЕРБАНК						1
	КИТ ФИНАНС ИНВЕСТИЦИОННЫЙ БАНК					1	1
	КМБ-БАНК						1
	МЕЖДУНАРОДНЫЙ МОСКОВСКИЙ БАНК					1	
	МОСКОВСКИЙ КАПИТАЛ		1				
	ПРОМТРАНСБАНК	1			2		
	РЕГИОНАЛЬНЫЙ БАНК РАЗВИТИЯ	1		6	3		
	РЕНЕССАНС КАПИТАЛ					1	
	РОСБАНК		1				
	РОСсельхозбанк		1				
	РУССКИЙ СТАНДАРТ					1	2
	РУСФИНАНС БАНК						1
	РУСЬ-БАНК		1	4			
	СБЕРБАНК РОССИИ		1	54	8		
	СКТ						
	СОЦИНВЕСТБАНК	1		10	9		
СОЦКРЕДИТБАНК	1		1				
УРАЛВНЕШТОРГБАНК		1	3				
УРАЛКАПИТАЛБАНК	1		4				
УРАЛСИБ		1	17	24		1	
ФИНАНСБАНК				1	1	1	
ХОУМ КРЕДИТ ЭНД ФИНАНС БАНК					1		
ЦЕНТРКОМБАНК		1	1	1			
ЮНИАСТРУМ БАНК		1	2	2			
Всего по городу Уфа		11	13	133	63	9	9
Итого по республике		12	43	385	648	52	13

Финансовое состояние города Уфы

Представление финансовой информации

Общие положения

Как и во всех экономически ведущих городах России, одним из базовых принципов налогово-бюджетной политики города является утверждение сбалансированного бюджета до начала соответствующего финансового года. В 1999 - 2005 годах городской бюджет исполнялся с незначительным дефицитом. В основу бюджетной и налоговой политики на 2006 год приняты принципы обеспечения динамичного развития экономики города, социальной стабильности.

В 2005 году, в связи с образованием городского округа город Уфа Республики Башкортостан приняты Устав городского округа город Уфа Республики Башкортостан, Положение о бюджетном процессе в городском округе город Уфа Республики Башкортостан.

В соответствии с Бюджетным Кодексом Российской Федерации и законом Республики Башкортостан “О бюджетном процессе в Республике Башкортостан” принято Постановление Правительства Республики Башкортостан от 28 июля 2005 года № 159 “О переходе на казначейскую систему исполнения бюджета Республики Башкортостан и местных бюджетов”, которым предусмотрено осуществить поэтапный переход на казначейскую систему исполнения бюджета Республики Башкортостан и местных бюджетов.

Бюджет

Бюджетная система и процесс подготовки бюджета

Республика Башкортостан обладает устойчивой, централизованной и хорошо управляемой финансовой системой. Финансовая система городского округа город Уфа является частью республиканской финансовой системы. При этом город имеет уровень собираемости налогов выше, чем в среднем по республике.

Башкортостан на протяжении последних лет является донором федерального бюджета, а также обеспечивает максимально возможное исполнение планируемых налоговых доходов федераль-

ного бюджета на своей территории. В свою очередь город Уфа является основным донором бюджета Республики Башкортостан, за 2005 год на территории города собрано 69 процентов доходной части бюджета республики и соответственно город обеспечивает в республике самое значительное исполнение планируемых налоговых доходов федерального бюджета и бюджета Республики Башкортостан.

В соответствии с Концепцией реформирования бюджетного процесса в Российской Федерации в 2004-2006 годах, одобренной постановлением Правительства Российской Федерации от 22 мая 2004 года № 249 «О мерах по повышению результативности бюджетных расходов», начиная с формирования бюджета 2005 года бюджетному процессу сопутствовала оценка планов и показателей работы органов исполнительной власти, при этом повышение самостоятельности получателей бюджетных средств в распоряжении средствами, сопровождалось повышением их ответственности за результаты работы.

Законом Республики Башкортостан от 26 ноября 2004 года №116-з «О бюджете Республики Башкортостан на 2005 год» республиканский бюджет утвержден с дефицитом и определены нормативы отчислений налоговых и неналоговых платежей в бюджет города Уфы, сокращающие доходную часть бюджета города. Поскольку финансовая система города Уфы является частью республиканской финансовой системы и на территории города мобилизуется более половины доходов республики, соответственно и бюджет города на 2005 год утвержден с дефицитом.

В 2005 году разграничение доходов между бюджетом Республики Башкортостан и консолидированным бюджетом города Уфы производилось на основании норм федерального законодательства (Налогового кодекса, Бюджетного кодекса, Закона о федеральном бюджете на очередной год), устанавливающих нормативы отчислений от регулирующих доходов, а также Закона о бюджете Республики Башкортостан на 2005 год. Нормативы отчислений в городской бюджет и бюджеты муниципальных образований по районам города Уфы были установлены решением Уфимского городского Совета и решениями Советов муниципальных образований по районам города Уфы.

Консолидированный бюджет города Уфы в 2005 году включал в свой состав городской бюджет и бюджеты муниципальных образований 7 районов города. Удельный вес доходов городского бюджета в объеме доходов консолидированного составил в 2005 году 76,1 процента.

Общий объем доходов, мобилизованный во все уровни бюджетной системы на территории города Уфы за 2005 год, составил 62 миллиарда рублей. Доля доходов консолидированного бюджета города в этом объеме составила 7,7 процента, городского бюджета – 5,9 процента.

Бюджетная политика городского округа город Уфа в 2006 году явилась продолжением проводившейся в предыдущие годы политики, направленной на обеспечение сбалансированного бюджета и создание эффективной бюджетной системы городского округа. Бюджет городского округа город Уфа готовится на каждый финансовый год, что соответствует календарному году. Бюджетный процесс в городском округе регламентируется Бюджетным кодексом Российской Федерации, Положением о бюджетном процессе в городском округе город Уфа, законодательными актами республики и городского округа.

Формирование бюджета города на 2006 год производилось в условиях продолжающейся реформы бюджетного и налогового законодательства Российской Федерации, реформы местного самоуправления, предусматривающей разграничение доходных и расходных полномочий между уровнями власти, реструктуризации бюджетного сектора.

Составление бюджета городского округа город Уфа Республики Башкортостан основывается на Бюджетном послании Президента Российской Федерации, прогнозе социально-экономического развития Республики Башкортостан, основных принципах и расчетах по взаимоотношениям бюджета Республики Башкортостан и бюджета городского округа, прогнозе социально-экономического развития городского округа, прогнозе сводного финансового баланса городского округа, плане развития муниципального сектора экономики городского округа .

С 2006 года формирование доходной части бюджета городского округа город Уфа осуществляется в соответствии с внесенными изменениями в Бюджетный кодекс Российской Федерации, вступившими в силу с 1 января 2006 года. Бюджетным кодексом Российской Федерации определены нормативы зачисления в бюджеты городских округов налоговых доходов от местных налогов – земельного налога и налога на имущество физических лиц; федеральных налогов и налогов, предусмотренных специальными налоговыми режимами –

Город Уфа

налога на доходы физических лиц, единого налога на вмененный доход для отдельных видов деятельности, единого сельскохозяйственного налога и государственной пошлины. Также Бюджетным кодексом Российской Федерации установлен порядок формирования неналоговых доходов местных бюджетов.

Законом Республики Башкортостан «О бюджете Республики Башкортостан на 2006 год» установлен дополнительный норматив отчисления в бюджет городского округа от налога на доходы физических лиц в соответствии со статьей 58 Бюджетного кодекса Российской Федерации.

Финансовая отчетность за последние пять лет

Исполнение городского бюджета г. Уфы по доходам

(тыс. рублей)

	2002 год	2003 год	2004 год
Всего доходов	4 330 308	5 735 790	6 074 515
Налоговые доходы всего	2 685 687	3 120 787	3 648 815
Налоги на прибыль (доход)	1 775 191	2 712 865	2 907 779
в том числе:			
Налог на прибыль	140 417	913 895	952 448
Налог на доходы физических лиц	1 634 774	1 798 970	1 955 331
Налоги на товары и услуги. Лицензионные и регистрационные сборы	228 448	-	42 330
в том числе:			
Акцизы по подакцизным товарам	33 046	-	42 330
Лицензионные и регистрационные сборы	-	-	-
Налог с продаж	195 402	-	-
Налоги на совокупный доход	1 449	-	-
Налоги на имущество	641 983	344 678	625 935
Платежи за пользование природными ресурсами	38 619	63 243	72 771
в том числе:			
земельный налог	35 094	63 243	72 771
налог на добычу полезных ископаемых	3 500	-	-
Прочие налоги, пошлины и сборы	-	-	-
в том числе:			
			-

местные налоги и сборы	-	-	-
Неналоговые доходы	563 475	801 446	1 038 823
Доходы от имущества, находящегося в государственной и муниципальной собственности	502 671	781 315	1 006 700
Доходы от продажи земли и нематериальных активов	36 825	-	-
Штрафные санкции, возмещение ущерба	17 376	11 925	21 759
Административные платежи и сборы	757	-	-
Прочие неналоговые доходы	5 846	8 207	10 364
Трансферты и перечисления	1 081 643	1 813 557	1 386 877
Прочие безвозмездные перечисления	607 348	637 974	657 807
Средства, полученные по взаимным расчетам из республиканского бюджета	164 708	677 645	477 816
Средства, полученные по взаимным расчетам из районных бюджетов	203 847	249 274	33 873
Субвенции и субсидии, полученные из федерального бюджета	105 740	248 664	217 381

Исполнение городского бюджета г.Уфы по расходам

(тыс.рублей)

	2002 год	2003 год	2004 год
Всего расходов	4 906 667	6 145 661	6 162 193
Государственное управление	78 794	108 080	110 138
Правоохранительная деятельность	39 936	31 932	37 560
Фундаментальные исследования	-	-	-
Промышленность, энергетика и строительство	379 705	468 313	543 080
Сельское хозяйство и рыболовство	23 658	17 853	22 998
Охрана окружающей среды и природных ресурсов	369	-	-
Транспорт и связь	223 585	220 020	248 086
ЖКХ	705 824	890 968	1 086 976
Предупреждение и ликвидация чрезвычайных ситуаций	35 110	87 911	144 320
Развитие рыночной инфраструктуры	4 800	4 060	3 500
Образование	63 403	99 009	98 137
Культура и искусство	34 229	48 305	62 573
Средства массовой информации	9 438	18 767	19 148
Здравоохранение и физкультура	948 220	1 126 281	1 346 700

Город Уфа

Социальная политика	8 337	11 033	30 787
Молодежная политика	6 847	9 984	11 388
Трансферты, дотации, взаимные расчеты:	1 537 646	1 880 734	1734390
с вышестоящим бюджетом	401 085	5 356	7 331
с нижестоящим бюджетом	1 094 994	1 725 169	1 555 777
субвенции, субсидии	41 570	150 209	171 282
Обслуживание муниципального долга	28 374	62 842	109 405
Дорожное хозяйство	557 532	495 107	262 675
Прочие расходы	6 249	396 889	27 933
Кредитование минус погашение	214 611	167 555	262 399
ссуды бюджетам	-	-	3000
выдано	-	-	72 600
Погашено	-	-	69 600
кредиты предприятиям и организациям	214 611	165 555	259 399
Выдано	747 488	1 147 665	1 085 936
Погашено	532 877	980 110	826 537

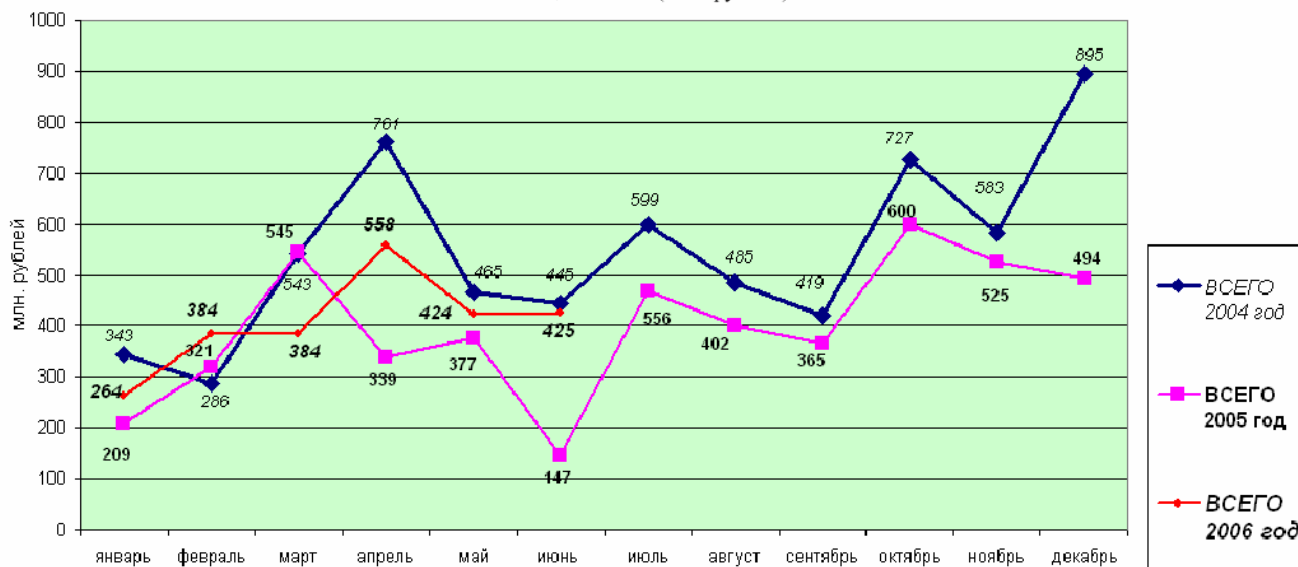
**Городской бюджет города Уфа в 2005 году и бюджет городского округа
город Уфа в первом полугодии 2006 года**

(тыс.рублей)

	2005 год	I полугодие 2006 года
ДОХОДЫ		
Налоговые доходы всего	2 790 391	1 560 530
Налоги на прибыль (доход)	1 886 417	1 174 437
в том числе:		
Налог на прибыль	648 211	
Налог на доходы физических лиц	1 238 206	1 174 437
Налоги на товары и услуги. Лицензионные и регистрационные сборы	52 398	
в том числе:		
Акцизы по подакцизным товарам	52 398	
Налоги на совокупный доход	251 557	295 984
Налог на имущество	307 996	3 918

Земельный налог	128 454	59 302
Государственная пошлина	58 329	50 059
Неналоговые доходы	858 447	878 243
Доходы от имущества, находящегося в государственной и муниципальной собственности	614 317	643 523
Штрафные санкции, возмещение ущерба	15 984	46 354
Прочие неналоговые доходы	36 008	2 369
Безвозмездные поступления	2 027 350	938 328
Дотации от других бюджетов бюджетной системы	180 015	25 000
Субвенции от других бюджетов бюджетной системы	1 085 764	798 065
Субсидии от других бюджетов бюджетной системы	34 442	39 128
Средства федерального бюджета на реализацию Федеральной адресной инвестиционной программы	2 919	
Прочие безвозмездные перечисления	724 210	76 135
Всего доходов	5 676 188	3 377 101
РАСХОДЫ		
Общегосударственные вопросы	102 205	261 970
Национальная безопасность и правоохранительная деятельность	278 586	174 074
Национальная экономика	301 622	133 930
Жилищно-коммунальное хозяйство	704 573	391 339
Образование	1 991 893	1 157 070
Культура, кинематография и средства массовой информации	106 232	53 463
Здравоохранение и спорт	1 199 797	525 062
Социальная политика	78 564	92 769
Межбюджетные трансферты	1 052 367	
ВСЕГО РАСХОДОВ	5 815 839	2 789 677
ПРОФИЦИТ(со знаком «плюс») или ДЕФИЦИТ(со знаком «минус»)	-139 651	587 424

Диаграмма поступления собственных доходов в бюджет г. Уфы за 2004 г., 2005 г. и 6 месяцев 2006 г. (млн. рублей)



Источники доходов города Уфы

Источниками доходов города Уфы являются налоговые и неналоговые доходы, субвенции и субсидии федерального и республиканского бюджета. Основным источником доходов города являются налоговые платежи.

Структура доходной части городского бюджета г.Уфы в 2002-2005 г.г. и бюджета городского округа город Уфа 2006 году

(в процентах)

Наименование доходов	2002 год	2003 год	2004 год	2005 год	2006 год (план)
Налоговые доходы	82,7	79,6	77,8	76,5	66,9
Налоги на прибыль (доход), из них	54,6	62,9	62,0	51,7	50,0
Налог на прибыль организаций	4,3	23,3	20,3	17,8	-

Налог на доходы физических лиц	50,3	45,9	41,7	33,9	50,0
Налоги на товары и услуги. Лицензионные и регистрационные сборы	7,0	-	0,9	1,4	-
Акцизы	1,0	-	0,9	1,4	-
Налог с продаж	6,0	-	-	-	-
Налоги на совокупный доход	0,04	-	-	6,9	11,1
Единый налог, взимаемый в связи с применением упрощенной системы налогообложения	0,03	-	-	-	-
Единый налог на вмененный доход для отдельных видов деятельности	0,01	-	-	6,9	11,1
Налог на имущество организаций	19,8	8,8	13,3	8,4	-
Налог на имущество физических лиц					0,6
Земельный налог	1,1	1,6	1,5	3,5	2,8
Государственная пошлина	-	-	-	1,6	1,7
Неналоговые доходы	17,3	20,4	22,2	23,5	33,0
Доходы от имущества, находящегося в государственной и муниципальной собственности	15,4	19,9	21,5	16,8	22,3
Штрафные санкции, возмещение ущерба	0,5	0,3	0,5	0,4	1,6
Прочие неналоговые доходы	0,2	0,2	0,2	0,9	0,05
Итого доходов	100,0	100,0	100,0	100,0	100,0

Налоговые доходы

Налоговые поступления в собственных доходах бюджета городского округа город Уфа РБ на 2006 год составляют 67 процентов. Среди налогов основную долю занимают налог на доходы физических лиц – 50 процентов от общих доходов бюджета и единый налог на вмененный доход для отдельных видов деятельности – 11 процентов.

Крупнейшие предприятия-налогоплательщики города

Промышленность города остается ведущим и градообразующим комплексом в экономике города. На его долю приходится 70 процентов налоговых поступлений в бюджет города Уфы, в промышленности работают около 30 процентов из числа занятого в экономике населения.

Город Уфа

Крупнейшими предприятиями налогоплательщиками являются: ОАО “АНК “Башнефть”, ОАО “Башкирэнерго”, ОАО “Башинформсвязь”, АО “Новойл”, ОАО “Уфанефтехим”, ОАО “УНПЗ”, ОАО “УМПО”, ОАО “Уфаоргсинтез”, ОАО УЗЭМИК, ООО “Уфимский фанерный комбинат”, ООО “Уфимский фанерно-плиточный комбинат”, ОАО “Фарм стандарт – Уфавита”.

Неналоговые доходы

Неналоговые доходы в структуре доходов бюджета городского округа г.Уфа на 2006 год составят 33 процента доходов. Основную долю в неналоговых доходах занимают доходы от имущества, находящегося в муниципальной собственности, – 22,3 процента.

Город Уфа - донор вышестоящих бюджетов

За 2005 год на территории города Уфы во все уровни бюджетной системы мобилизовано доходов в объеме 61 959 млн. рублей (57 процентов доходов, поступивших в бюджетную систему Российской Федерации на территории Республики Башкортостан). Более 65 процентов доходов бюджета Республики Башкортостан в 2005 году мобилизовано на территории города Уфы.

Структура расходов городского бюджета город Уфа РБ

Расходы бюджета городского округа город Уфа на зарплату работников бюджетных учреждений, приобретение продуктов питания для бюджетных учреждений (больницы, детские дома и т.д.), приобретение медикаментов, расходы на коммунальные услуги и расходы по обслуживанию и погашению муниципального долга финансируются в первоочередном порядке. Большую долю расходов городского бюджета составляют расходы на здравоохранение и жилищно-коммунальное хозяйство города, его благоустройство, обеспечение работы городского электро-транспорта. Затраты по обслуживанию муниципального долга, включая как погашение основной суммы долга, так и выплату накопленных процентов, отнесены к несокращаемым статьям расходов.

Социальная политика

В 2005 году средства консолидированного бюджета г.Уфа, предусмотренные на осуществление социальной политики, направлялись:

- на содержание учреждений социального обеспечения (7-ми территориальных центров, 22-х отделений по оказанию социальной помощи на дому, 2-х социальных приютов для детей и подростков, дома ночного пребывания и 2-х централизованных бухгалтерий);
- на социальную помощь (пособия на погребение, на детей первого года жизни, проживающих в сельской местности, отдельным категориям многодетных семей по уходу за ребенком-инвалидом, доплата к пенсиям женщин-участников ВОВ, инвалидов, инвалидов боевых действий, реабилитированных граждан, ветеранов за почетное звание);
- на прочие мероприятия в области социальной политики (реализация законов РФ и РБ «О ветеранах войны, труда и Вооруженных Сил», «О социальной защите инвалидов», оказание материальной помощи малообеспеченным категориям граждан).

На социальную политику из консолидированного бюджета города Уфы было израсходовано 878,9 млн. руб. из них за счет субсидий и субвенций из федерального бюджета – 197,9 млн.руб.

С 1 января 2006 года в связи с наделением органов местного самоуправления городского округа город Уфа отдельными государственными полномочиями Республики Башкортостан в области социального обслуживания населения из республиканского бюджета в бюджет городского округа город Уфа для социального обслуживания граждан пожилого возраста и инвалидов, граждан, находящихся в трудной жизненной ситуации, безнадзорных детей, детей, оставшихся без попечения родителей были выделены денежные средства в сумме 65,6 млн. руб. Исполнение за первое полугодие 2006 года. составило 29,5 млн.руб.

Кроме того, из бюджета городского округа город Уфа производится финансирование по Программе мероприятий в области социального обслуживания населения на 2006 год, исполнение за первое полугодие 2006 года составило 5,3 млн. руб.

Молодежная политика

Расходы бюджета городского округа г.Уфа на проведение молодежной политики в 2006 году составят 48,8 млн. руб.

Из бюджета будет финансироваться содержание 7 объединений подростковых клубов, Центра досуга детей и подростков «Тамыр», МУ «Молодое творчество», Городского центра психолого-медико-социального сопровождения «Индиго», Центра содействия занятости молодежи, Городского центра патриотического воспитания молодежи.

Образование

В городе Уфе система финансового обеспечения образования основана на гарантированном бюджетном финансировании. Расходы городского бюджета городского округа город Уфа на образование составляют 42,8 процента общего объема, за счет них финансируется содержание более 31,5 тысяч детей в 187 дошкольных учреждениях, обучение 104 тысяч учащихся в 149 дневных, 15 вечерних и заочных общеобразовательных школах, 1,2 тыс. детей в 3 интернатах и 5 детских домах, 74 тысяч учащихся в 72 внешкольных образовательных учреждениях, около 8 тысяч учащихся в 17 детских музыкальных и художественных школах.

Культура и СМИ

Из бюджета городского округа город Уфа финансируется 56 общедоступных библиотек, музей им.В.И.Ленина, музей ВОС, 8 районный дворцов и домов культуры, Городской Дворец культуры, фольклорный ансамбль танца «Мирас», проведение праздничных мероприятий. Расходы на культуру и СМИ составляют 1,8 процента объема бюджета городского округа город Уфа. В составе расходов на средства массовой информации финансируется поддержка общественно-политической газеты «Вечерняя Уфа», журнала «Уфа» и муниципального продюсерского центра «Вся Уфа». Расходы на СМИ в 2005 г. составили 27,6 млн.руб., в 1 полугодии 2006 г. – 12 млн.руб.

Здравоохранение и спорт

Система финансирования здравоохранения в городе Уфе, как и в Республике включает несколько источников: бюджетные средства, страховые взносы на обязательное медицинское страхование населения и личные средства граждан, направляемые на получение платных видов медицинских услуг. Финансирование расходов за счет бюджетных средств и средств обязательного медицинского страхования осуществляются в соответствии с Программой государственных гарантий оказания гражданам в Республике Башкортостан бесплатной медицинской помощи.

Расходы бюджета городского округа города Уфа РБ на здравоохранение и спорт составляют 18,3 процентов общего объема. Данные средства направлены на содержание 12 больниц на 5549 коек, 35 поликлиник на 6978,8 тысяч посещений, 2 родильных дома на 450 коек, 2 дома ребенка на 280 коек, станция скорой медицинской помощи, детского пульмонологического санатория на 160 коек, центра медицинской профилактики и проведение других мероприятий в области здравоохранения и спорта.

Транспорт

В связи с сохранением государственного регулирования цен на перевозки пассажиров из средств городского бюджета производится финансирование перевозки пассажиров городским электротранспортом, в 2005 году профинансировано 240,5 млн. рублей, на маршрутах задействовано 255 трамваев и 224 троллейбусов. Расходы на покрытие убытков городского электротранспорта производятся за счет средств бюджета городского округа.

На дорожное хозяйство в 2005 году вошли расходы средств, собранных за счет добровольных взносов предприятий на развитие дорожного хозяйства города 37 млн. рублей., в 1 полугодии 2006 года - 45 млн.руб.

Жилищно-коммунальное хозяйство

В структуре расходов по данному разделу учтены ассигнования на капитальный ремонт муниципального жилищного фонда, на проведение работ по благоустройству города, в том числе на подготовку города к празднованию 450-летия присоединения Башкирии к России.

В 2005 году произведена оплата работ по капитальному ремонту муниципального жилого фонда за счет средств консолидированного бюджета г.Уфы на общую сумму 280 млн.руб., в 1 полугодии 2006 года за счет средств бюджета городского округа город Уфа - 66 млн.руб.

Расходы консолидированного бюджета г.Уфы на финансирование работ по благоустройству, включающих ремонт, строительство и содержание объектов коммунального хозяйства, составили в 2005 году 511 млн.руб, в 1 полугодии 2006 года за счет средств бюджета городского округа город Уфа профинансировано 173 млн.руб.

Долг города Уфы

Таблица по изменению задолженности по состоянию на 1 января 2003-2006 гг., по видам долга

(тыс. рублей)

	01.01.2003	01.01.2004	01.01.2005	01.01.2006	01.08.2006
Муниципальные ценные бумаги	300 000	700 000	900 000	900 000	500 000
Кредиты банков	-	-	-	-	-
Бюджетные ссуды	107 411	28 988	-	-	-
Муниципальные гарантии	68 053	30 000	1 352 598	302 054	372 898
Всего	475 464	758 988	2 252 598	1 202 054	872 898

Гарантии и поручительства, выданные городом: объем гарантированных обязательств, погашенных городом в 2005 году и планируемый уровень погашения в будущем.

В 2005 году городом было выдано гарантий на сумму 318 млн. рублей. Объем гарантированных обязательств городом не исполнялся, так как заемщики сами исполняют свои обязательства. В будущем планируется придерживаться этой же практики.

В 2006 году в соответствии с программой заимствований, утвержденной Решением Совета городского округа город Уфа Республики Башкортостан «О бюджете городского округа город Уфа на 2006 год» планируется выдать гарантии на сумму до 700 млн. рублей.

Планы заимствований в 2006-2009 гг.

В среднесрочной перспективе в 2006-2009 гг. город Уфа планирует привлекать средства путем привлечения банковских кредитов и выпуска городских облигационных займов в объеме до 500 млн. рублей ежегодно с постепенным удлинением займов до 5-10 лет и сокращением расходов на их обслуживание за счет снижения доходности до 7-8 % годовых. Заемные средства будут инвестироваться в развитие городского хозяйства, направляться на финансирование лизинговых операций по приобретению техники и оборудования для городских предприятий в таких сферах, как жилищно-коммунальное хозяйство, дорожное и жилищное строительство, телекоммуникации и экология, машиностроение, транспорт и специальное оборудование. В июне 2006 года погашен третий заем города Уфы в объеме 400 млн. рублей, а в 2008 году планируется погашение 4 займа в объеме 500 млн. рублей, что позволит не наращивать долговую нагрузку на городской бюджет города Уфы.

Инвестиционно-заемная система города Уфы

В мае 2002 года Администрация города Уфы разместила первый внутренний облигационный заем на 300 млн. рублей. Состоявшийся выход на рынок нового муниципального заемщика продемонстрировал одну важную особенность: сегодня инвесторы готовы брать риски муниципальных бюджетов при условии качественного исполнения их доходной части и строгой финансовой дисциплины. Исполнение бюджета в свою очередь зависит от налоговых платежей местных предприятий. Таким образом, приобретая облигации Уфы, инвесторы фактически покупали риск топливно-энергетического и машиностроительного комплексов Башкортостана, большинство предприятий которых сконцентрировано в столице республики.

Еще одна особенность уфимских займов - широкий спектр направлений использования привлеченных средств - от реализации инфраструктурных проектов до строительства коммерческой недвижимости и выдачи кредитов местным предприятиям. Реализация всех мероприятий по привлечению и размещению ресурсов была поручена МУП «Инвестиционное агентство города Уфы» - предприятию, специально созданному городской администрацией для

этих целей. В итоге у столицы Башкортостана сформировалась собственная парадигма инвестиционно-заемного процесса.

Городские займы

Все четыре уфимских займа отличались друг от друга. Отличие это состояло, прежде всего, в их основных параметрах: срок займа вырос с 1 года до 4-х лет, купонный период также увеличился с 3 до 6 месяцев, ставка купона снизилась с 14% до 10% годовых. Таким образом, можно говорить о тенденции удлинения и удешевления заимствований.

В то же время происходили изменения в методах размещения облигаций. К размещению первого выпуска облигаций Уфы был привлечен синдикат из крупных российских банков. Это позволило гарантированно разместить дебютный выпуск с минимальной премией (100 б.п.) ко вторичному рынку облигаций Республики Башкортостан. Сильный состав синдиката явился немаловажным фактором и с точки зрения организации ликвидного вторичного рынка. Второй, третий и четвертый займы размещались по-другому. Генеральный агент на конкурсной основе выбрал Ведущего организатора займа, который разместил все три займа самостоятельно и непосредственно среди инвесторов - средних и мелких банков, инвестиционных, страховых компаний, паевых инвестиционных фондов и других клиентов. Это позволило снизить стоимость заимствования, удлинить его срок и повысить ликвидность вторичного рынка.

Значительно изменялась и ситуация на рынке. В мае 2002 года на рынке было очень мало ликвидных субфедеральных облигаций и совсем не было муниципальных выпусков. В то же время свободные остатки средств у банков увеличивались. Поэтому спрос на облигации превышал предложение. В результате в течение 2002 года и вплоть до начала июня 2003 года происходил рост цен на облигации, снижение доходности и удлинение сроков займов. Рынок субфедеральных и муниципальных облигаций развивался, постоянно появлялись новые и новые эмитенты. Ситуация резко изменилась в июне-июле 2003 года, когда инвесторы стали отказываться приобретать первичные эмиссии с доходностью ниже текущей инфляции. Когда Уфа вышла в конце июня 2003 года на рынок с третьим займом спрос по приемлемой (привычной) доходности для эмитента практически отсутствовал. Это привело к тому, что мы отложили выпуск и провели размещение в конце июля, к этому времени ситуация не улучшилась, но по крайней мере рынок пришел в некоторое равновесие на новых, повышенных

уровнях доходности. Спрос был небольшой, но заем был размещен в течение 1 дня с доходностью к погашению 13,9%. Четвертый облигационный заем также размещался в сложных условиях. Летом 2004 года в России произошел банковский «кризис доверия». Нам удалось разместить заем в полном объеме, но доходность была достаточно высока – 13,23% годовых.

Причины, обусловившие в целом невысокую стоимость заимствований, скрываются не просто за счастливым стечением обстоятельств - размещениям облигаций предшествовала целенаправленная работа эмитента по повышению кредитного качества предлагаемого инструмента.

На наш взгляд, главную роль в успешных размещениях уфимских займов сыграли следующие факторы:

- городской бюджет, является слабодофицитным и успешно исполняется по доходам и расходам;

- в городе сосредоточены крупнейшие в республике предприятия нефтедобывающей, нефтеперерабатывающей, нефтехимической, химической промышленности, машиностроения и транспорта. Налоговые платежи этих предприятий наряду с подоходным налогом обеспечивают существенную часть доходов городского бюджета;

- вся документация облигационных займов была тщательно проработана специалистами генерального агента;

- важным аргументом стали заявленные инвестиционные цели займов.

Перечисленные обстоятельства убедили инвесторов в том, что им предлагается хорошо защищенный и качественно проработанный инструмент от надежного заемщика.

В настоящее время производственные показатели большинства городских предприятий демонстрируют позитивную динамику, и нет оснований, предполагать, что налоговые поступления от них в ближайшие годы могут существенно снизиться. Риски, связанные с топливной ориентацией экономики города, компенсируются консервативной финансовой политикой городской администрации. Уфа не привлекала значительных заимствований, которые не могла бы обслуживать.

В 2005 году городской бюджет был исполнен на уровне в 5,7 млрд. рублей, при запланированном объеме - 5,6 млрд. рублей. Фактический бюджет города вырос с 2002 по 2005 г.г. в 1,3 раза.

Город Уфа

Показатели исполнения бюджета г. Уфы не хуже, чем в среднем по Республике Башкортостан. Это свидетельствует о том, что город и республика являются заемщиками сравнимого кредитного качества.

23 мая 2003 года, 20 октября 2004 года и 18 июля 2006 года Администрация городского округа город Уфа своевременно и в полном объеме погасила первый, второй и третий облигационные займы на общую сумму 1 млрд. рублей. Таким образом, условия для дальнейших заимствований стали еще более благоприятными - у города сложилась своя кредитная история.

Городским властям удалось создать самокупаемую заемно-инвестиционную систему. Более того, размещение облигационных займов приносит еще и то, что трудно оценить деньгами - опыт. Развивается рынок наших ценных бумаг. Появляются новые проекты, прозрачнее становится бюджетный процесс.

Инвестиционные проекты

За счет привлеченных заемных средств реализуются следующие инвестиционные проекты:

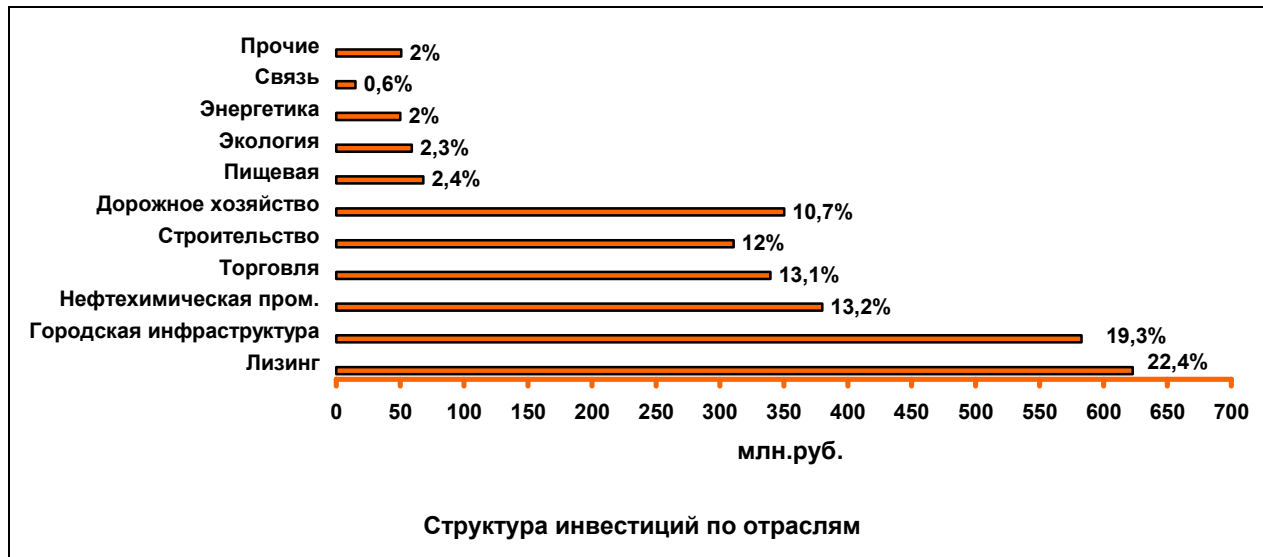
- построен и введен 7-ми подъездный жилой дом на 329 квартир (более 20 тыс. кв. м.) и гаражный комплекс на 100 машино-мест в г.Уфе;
- построен современный бизнес-центр общей площадью 7,6 тыс. кв. м в центре малого предпринимательства Республики Башкортостан на улице Гоголя в Ленинском районе г.Уфы;
- софинансирование проекта МУП «ИСК» по возведению микрорайона «Южный»;
- начато финансирование строительства современного загородного поселка из 875 домов в поселке Нагаево в Октябрьском районе г.Уфы;
- средства городских займов также использовались Уфимским городским агентством ипотечно-кредитования при строительстве социального поселка Баланово в Демском районе г.Уфы;
- компанией Полекс, входящей в ПетроТЭК-Холдинг построен современный, полностью автоматизированный завод по производству полимерной посуды в г.Уфе;
- осуществлены значительные инвестиции на строительство городских дорог, запуск карьера по добыче щебня в п. Казаяк (Иглинский р-н Республики Башкортостан);
- осуществлено обновление дорожной и строительной техники основных подрядчиков дорожного строительства в городе Уфе;

- осуществляются поставки автобусов НЕФАЗ и модернизация трамваев для Муниципального управления электротранспорта;
- по лизинговой схеме обновляется техника и оборудование городских предприятий;
- на ОАО «Уфимский хлеб» произошло обновление оборудования для хлебопечения;
- компанией «Экосистемз» построены и введены в эксплуатацию 4 газозаправочные станции;
- осуществлены инвестиции в спортивные сооружения, такие как, горнолыжная база «Олимпик-парк»;
- были созданы и получили быстрое развитие сети супермаркетов «Матрица»;
- трестом «Строймеханизация» реализуется проект по созданию производства железобетонных плит длиной до 12 метров и сборных железобетонных конструкций по современной немецкой технологии на базе ЖБЗ ОАО КПД;
- принимается участие в кредитовании проекта строительства третьей очереди городской канализации, который реализуется МУП «Уфаводоканал».

Увеличение срока обращения городских займов до 4-х лет, позволяет городу уже сегодня приступить к инвестициям в социальной сфере. Например, закуплены и переданы городским больницам в лизинг 11 аппаратов искусственного вентилирования легких, профинансировано создание телефонной службы трудоустройства для молодежи, профинансирован проект по созданию на базе 6-й больницы Башгосмедуниверситета современного диагностического центра.

Бюджетные кредиты

Для того чтобы поддержать ликвидность и устойчивость заемно-инвестиционной системы, оставшиеся сверх инвестированных в городские проекты средства были направлены на кредитование, выбранных на конкурсной основе, предприятий города. Их отраслевая структура выглядит следующим образом.



Значительная часть средств была направлена на кредитование предприятий городской инфраструктуры. Прежде всего, на обновление основных фондов городских предприятий и строительство автомагистралей, приобретение дорожной техники и ремонт самих дорог. Кредиты выделены около 80 предприятиям. Общий объем кредитования за счет средств городских займов составил более 2,8 млрд. рублей, в том числе посредством лизинга в объеме 623 млн. рублей.

Структура инвестиций



Такое структурное соотношение определяется выбранной городом стратегией развития заемно-инвестиционной системы, которая заключается в следующем:

1. Обеспечить своевременное и полное исполнение городом своих обязательств перед инвесторами без привлечения для этих целей новых займов и средств основного бюджета, для чего необходимо поддерживать высокую ликвидность и доходность инвестиций.

2. Содействовать развитию городской инфраструктуры путем инвестирования в строительство инженерных сооружений и объектов ЖКХ, дорог, мостов и т.п.

3. Способствовать экономическому росту в городе Уфе путем реконструкции и обновления основных фондов, пополнения оборотных средств существующих предприятий промышленности и других отраслей экономики города Уфы, а также путем создания новых перспективных и современных предприятий и производств.

Основные результаты развития заемно-инвестиционной системы города Уфы в 2002-2005гг.:

- обеспечена самокупаемость и самофинансируемость системы;
- зарегистрированы в Минфине России и размещены среди российских инвесторов 4 городских облигационных займа на общую сумму 1,5 млрд. рублей;
- своевременно и в полном объеме погашены три городских облигационных займа на общую сумму 1 млрд. рублей;
- сейчас в обращении находится 1 облигационный заем на сумму 500 млн. рублей со сроком погашения в июне 2008 года;
- выделены бюджетные кредиты более чем 80 предприятиям города Уфы на общую сумму 2,8 млрд. рублей;
- в 2002 году городской бюджет поступили платежи за пользование бюджетными кредитами в сумме 31 млн. рублей, в 2003 году в сумме около 81 млн. рублей, в 2004 году получено 152 млн. рублей доходов, в 2005 году получено 154 млн. рублей, а в 2006 году ожидается получить около 120 млн. рублей;
- таким образом, в городской бюджет в 2002-2006 гг. поступило за пользование бюджетными кредитами 454 млн. рублей, расходы бюджета на выплату купонного дохода и накладные расходы составили 344 млн. рублей;
- в городской бюджет возвращено более 50 млн. рублей бюджетных кредитов, выданных администрацией города до создания заемно-инвестиционной системы и своевременно не возвращенных заемщиками;
- осуществлены лизинговые поставки оборудования и техники для предприятий города на сумму 623 млн. рублей;

Город Уфа

- городом Уфа от ведущего мирового рейтингового агентства Standard&Poog`s получен высокий международный кредитный рейтинг (B+, прогноз стабильный) и национальный кредитный рейтинг (ruA+, прогноз стабильный);
- МУП «Уфаводоканал» в конце 2003 года подписало с Минфином России соглашение о привлечении субзайма Всемирного Банка для финансирования строительства третьей очереди городской канализации на сумму 30 млн. долларов сроком на 15 лет;
- МУП «УЖХ» в начале 2006 г. подписало Кредитное соглашение с ЕБРР о привлечение долгосрочного кредита на 10 лет в сумме 360 млн. рублей для финансирования проекта технического перевооружения и модернизации городской системы теплоснабжения в целях экономии тепловой энергии в жилом секторе.